



บันทึกข้อความ

ส่วนราชการ องค์การบริหารส่วนตำบลลำเลียง ๐๗๗๘๖๐ ๖๔๔

ที่ รน ๗๓๔๐๑/

วันที่ ๑๙ พฤศจิกายน ๒๕๕๘

เรื่อง ผลการประเมินตนเองตามเกณฑ์ชี้วัดและค่าเป้าหมายขั้นต่ำการจั้ดบริการสาธารณะขององค์การบริหาร
องค์การบริหารส่วนตำบล

เรียน ประธานสภาองค์การบริหารส่วนตำบลลำเลียง

อ้างถึง หนังสือสำนักงานปลัดสำนักนายกรัฐมนตรี ที่ นร ๐๑๐๗/ว ๗๖๔๗ ลงวันที่ ๙ ตุลาคม ๒๕๕๘

ตามหนังสือที่อ้างถึง คณะกรรมการการกระจายอำนาจให้แก่องค์กรปกครองส่วนท้องถิ่น (ก.ก.ถ.) ในการประชุม ครั้งที่ ๑/๒๕๕๘ เมื่อวันที่ ๒๙ มกราคม ๒๕๕๘ มีมติเห็นชอบเกณฑ์ชี้วัดและค่าเป้าหมายขั้นต่ำการจั้ดบริการสาธารณะของเทศบาลและองค์การบริหารส่วนตำบล รอบที่ ๓ และให้สำนักงานปลัดสำนักนายกรัฐมนตรี (สปน.) โดยสำนักงานคณะกรรมการการกระจายอำนาจให้แก่องค์กรปกครองส่วนท้องถิ่น (สำนักงาน ก.ก.ถ.) นำเกณฑ์ชี้วัดดังกล่าวไปติดตามประเมินผลประสิทธิภาพประสิทธิผลการจั้ดบริการสาธารณะของเทศบาลและอบต. เพื่อนำข้อมูลไปใช้ประโยชน์ในการวางแผนการจั้ดบริการสาธารณะและการพัฒนาคุณภาพการจั้ดบริการสาธารณะ รวมทั้งการปฏิบัติงานของ อบต. โดยมีขั้นตอนดังต่อไปนี้

๑. แต่งตั้งคณะกรรมการประเมินตนเอง
๒. ดำเนินการประเมินตนเองตามแบบรวบรวมข้อมูล
๓. เสนอผลการประเมินตนเองให้ผู้บริหาร อบต. ทราบและรับรอง
๔. ส่งผลการประเมินให้ สำนักงาน ก.ก.ถ.
๕. นำข้อมูลที่ได้รับจากการประเมินตนเองรายงานที่ประชุมสภาของ อบต.
๖. แจ้งผลการประเมินตนเองให้ประชาชนทราบ

บัดนี้ คณะกรรมการประเมินตนเองในแต่ละด้าน ได้รวบรวมข้อมูลการประเมินตนเองในรูปแบบต่างๆ ดังต่อไปนี้

๑. แบบ อบต. ๑ เป็นแบบสำหรับการรวบรวมข้อมูลพื้นฐานทั่วไป
๒. แบบ อบต. ๒ ประกอบด้วย แบบ อบต.๒ - ๑ ถึง แบบ อบต.๒ - ๖ สำหรับการรวบรวมข้อมูลการจั้ดบริการสาธารณะ จำนวน ๖ ด้าน

โดยได้เสนอให้ผู้บริหารทราบ และรับรองข้อมูลการประเมินตนเองในด้านต่าง ๆ ข้างต้นแล้ว จึงเห็นควรพิจารณาแจ้งที่ประชุมสภาองค์การบริหารส่วนตำบลลำเลียงทราบต่อไป

จึงเรียนมาเพื่อโปรดพิจารณา

ลงชื่อ

(นายสมศักดิ์ อุ่นหนู)


รองนายกองค์การบริหารส่วนตำบล รักษาการแทน

นายกองค์การบริหารส่วนตำบลลำเลียง

วันที่ ๑๙ เดือน พฤศจิกายน พ.ศ. ๒๕๕๘

/ความเห็นประธานสภา...

ความเห็นประธานสภาองค์การบริหารส่วนตำบล.....เห็นควรนำเข้าวาระที่ประชุมสภา สมัยสามัญ สมัยที่ ๔
ประจำปี ๒๕๕๘ ในวันที่ ๒๗ พฤศจิกายน ๒๕๕๘ ต่อไป.....



(นายสุลาวัตร เตตราษฎ์ไพศาล)

ประธานสภาองค์การบริหารส่วนตำบลลำเลียง
วันที่ ๑๙ เดือน พฤศจิกายน พ.ศ. ๒๕๕๘



องค์การบริหารส่วนตำบล ลำไฉียง

ขั้นตอนที่สาม

คณะกรรมการประเมินตนเอง

ขั้นตอนที่ 1

การคัดเลือกพื้นฐาน

ขั้นตอนที่ 2

ประเมินการให้บริการสาธารณะ

- แบบสอบถามที่ 2-1

- แบบสอบถามที่ 2-2

- แบบสอบถามที่ 2-3

- แบบสอบถามที่ 2-4

- แบบสอบถามที่ 2-5

- แบบสอบถามที่ 2-6

เอกสารดาวน์โหลดและดูวิดีโอ

สรุปจำนวน ผู้กรอกแบบประเมิน

รายงานผลการประเมินตนเอง

- รายงานสาธารณสุขรายแห่ง

กลุ่มผู้ทำหลัก

ออกจากระบบ

1. ข้อมูลพื้นฐาน

รายการข้อมูล

1.1 จำนวนครัวเรือนที่อยู่ในเขตพื้นที่ อบต. ณ สิ้นปีงบประมาณ พ.ศ. 2558 รวมทั้งสิ้นครัวเรือน

คำอธิบาย

1.2 ระบุจำนวนประชากรตามทะเบียนราษฎรในเขตพื้นที่ อบต. ณ สิ้นปีงบประมาณ พ.ศ. 2558 รวมทั้งสิ้นที่ตน

คำอธิบาย

1.3 จำนวนหมู่บ้านในเขตพื้นที่ อบต. ณ สิ้นปีงบประมาณ พ.ศ. 2558 รวมทั้งสิ้นที่หมู่บ้าน

คำอธิบาย

1.4 จำนวนพื้นที่ทำการเกษตรทั้งหมดในเขตพื้นที่ของ อบต. ในปีงบประมาณ พ.ศ. 2558 รวมทั้งสิ้นไร่

คำอธิบาย

1.5 จำนวนอาคารสำนักงานราชการของ อบต. ที่สมควรจัดให้มีห้องน้ำ ทางลาด และ/หรือที่จอดรถสำหรับคนพิการ ณ สิ้นปีงบประมาณ พ.ศ. 2558 รวมทั้งสิ้นที่อาคาร

คำอธิบาย

2. ข้อมูลด้านโครงสร้างพื้นฐาน

2.1 ความยาวของถนนคอนกรีตและถนนลาดยางที่อยู่ในความรับผิดชอบของ อบต. ณ สิ้นปีงบประมาณ พ.ศ. 2558 รวมทั้งสิ้นกิโลเมตร

คำอธิบาย

2.2 ระบุความยาวของถนนคอนกรีตทั้งหมดในเขตพื้นที่ของ อบต. ณ สิ้นปีงบประมาณ พ.ศ. 2558 รวมทั้งสิ้นกิโลเมตร

คำอธิบาย

2.3 ระบุความยาวของถนนลาดยางทั้งหมดในเขตพื้นที่ของ อบต. ณ สิ้นปีงบประมาณ พ.ศ. 2558 รวมทั้งสิ้นกิโลเมตร

คำอธิบาย

2.4 ระบุความยาวของถนนที่ดำเนินการทางหลวงท้องถิ่นขั้นที่ 4 (หรือตั้งแต่ขั้นที่ 4 ขึ้นไป) ในความรับผิดชอบของ อบต. ที่สำรวจพบว่า มีสภาพความเสียหายต้องได้รับการบำรุงรักษาทางจราจรทางบกและทางน้ำที่ อบต. ที่

คำอธิบาย

2.5 ระบุความยาวของถนนที่ดำเนินการทางหลวงท้องถิ่นขั้นที่ 5 (ต่ำกว่าขั้นที่ 4 ลงมา) ในความรับผิดชอบของ อบต. ที่สำรวจพบว่า มีสภาพความเสียหายต้องได้รับการบำรุงรักษาทางจราจรทางบก และทางน้ำที่ อบต. ที่

คำอธิบาย

2.6 ความยาวของถนนสายหลักในครัวเรือนรับผิดชอบของ อบต. ณ สิ้นปีงบประมาณ พ.ศ. 2558 รวมทั้งสิ้นกิโลเมตร

คำอธิบาย

2.7 ความยาวของถนนสายรองในครัวเรือนรับผิดชอบของ อบต. ณ สิ้นปีงบประมาณ พ.ศ. 2558 รวมทั้งสิ้นกิโลเมตร

ส่งข้อมูลแบบสอบถาม

หน่วย

ข้อมูล ณ ปี พ.ศ. 2558

แหล่งข้อมูล
ฉบับเอง จากแหล่งอื่น (เลือก) (เลือก)

ผู้มีบริการ
สาธารณะ

ครัวเรือน 4225

คน 9012

หมู่บ้าน 11

ไร่ 75980

อาคาร 3

ก.ม. 54.22

ก.ม. 22.075

ก.ม. 32.147

ก.ม. 3

ก.ม.

ก.ม. 52.822





ก.ม. 119.80





คำอธิบาย					
2.8 จำนวนทางแยกทางร่วมในความรับผิดชอบของ อบต. ณ สิ้นปีงบประมาณ พ.ศ. 2558 รวมทั้งสิ้นกี่แห่ง	คำอธิบาย	แห่ง	22	<input checked="" type="radio"/>	<input type="radio"/>
2.9 จำนวนวงเวียนที่ไม่มีสัญญาณไฟจราจรในความรับผิดชอบของ อบต. ณ สิ้นปีงบประมาณ พ.ศ. 2558 รวมทั้งสิ้นกี่แห่ง	คำอธิบาย	แห่ง		<input checked="" type="radio"/>	<input type="radio"/>
2.10 จำนวนสวนสาธารณะหรือสถานที่พักผ่อนหย่อนใจในความรับผิดชอบของ อบต. ณ สิ้นปีงบประมาณ พ.ศ. 2558 รวมทั้งสิ้นกี่แห่ง	คำอธิบาย	แห่ง	1	<input checked="" type="radio"/>	<input type="radio"/>
2.11 จำนวนตลาดในความรับผิดชอบของ อบต. ณ สิ้นปีงบประมาณ พ.ศ. 2558 รวมทั้งสิ้นกี่แห่ง	คำอธิบาย	แห่ง		<input checked="" type="radio"/>	<input type="radio"/>
2.12 จำนวนสถานีเติมน้ำมันในความรับผิดชอบของ อบต. ณ สิ้นปีงบประมาณ พ.ศ. 2558 รวมทั้งสิ้นกี่แห่ง	คำอธิบาย	แห่ง		<input checked="" type="radio"/>	<input type="radio"/>
2.13 จำนวนสถานีจุดรถสาธารณะในความรับผิดชอบของ อบต. ณ สิ้นปีงบประมาณ พ.ศ. 2558 รวมทั้งสิ้นกี่แห่ง	คำอธิบาย	แห่ง	1	<input checked="" type="radio"/>	<input type="radio"/>
2.14 จำนวนสถานีไฟฟ้าหรือสถานีไฟในความรับผิดชอบของ อบต. ณ สิ้นปีงบประมาณ พ.ศ. 2558 รวมทั้งสิ้นกี่แห่ง	คำอธิบาย	แห่ง	2	<input checked="" type="radio"/>	<input type="radio"/>
2.15 จำนวนสะพานในความรับผิดชอบของ อบต. ณ สิ้นปีงบประมาณ พ.ศ. 2558 รวมทั้งสิ้นกี่แห่ง	คำอธิบาย	แห่ง	43	<input checked="" type="radio"/>	<input type="radio"/>
2.16 จำนวนสะพานลอยคนข้ามในความรับผิดชอบของ อบต. ณ สิ้นปีงบประมาณ พ.ศ. 2558 รวมทั้งสิ้นกี่แห่ง	คำอธิบาย	แห่ง		<input checked="" type="radio"/>	<input type="radio"/>
2.17 จำนวนป้ายจราจร ได้แก่ ป้ายบังคับ ป้ายเตือน ป้ายแนะนำ และหลักกิโล ในความรับผิดชอบของ อบต. ที่สำรวจพบว่ามีสภาพเสียหายในงบประมาณ พ.ศ. 2558 รวมทั้งสิ้นกี่ชิ้น	คำอธิบาย	ชิ้น		<input checked="" type="radio"/>	<input type="radio"/>
2.18 จำนวนสายทางของถนนที่เสร็จหรือถนนที่บางในความรับผิดชอบของ อบต. ที่สำรวจพบว่า เครื่องหมายจราจรบนพื้นทางเสื่อมสภาพต้องได้รับการซ่อมแซม ในปีงบประมาณ พ.ศ. 2558 รวมทั้งสิ้นกี่สายทาง	คำอธิบาย	สายทาง		<input checked="" type="radio"/>	<input type="radio"/>
2.19 จำนวนครั้งของสัญญาณไฟจราจรในความรับผิดชอบของ อบต. ที่สำรวจพบว่า มีปัญหาในการใช้งาน (อาทิ ตับ กระพริบค้าง จังหวะผิดปกติ) ในปีงบประมาณ พ.ศ. 2558 รวมทั้งสิ้นกี่ครั้ง	คำอธิบาย	ครั้ง		<input checked="" type="radio"/>	<input type="radio"/>
2.20 จำนวนกิจกรรม/โครงการที่สมควรจะต้องดำเนินการพัฒนาหรือปรับปรุงในหมู่บ้าน คลอง ห้วย ในความรับผิดชอบของ อบต. ในตำบลไร่ประหารที่ได้ตั้งศึกษาฯ ในปีงบประมาณ พ.ศ. 2558 รวมทั้งสิ้นกี่โครงการ/กิจกรรม	คำอธิบาย	กิจกรรม/ โครงการ	7	<input checked="" type="radio"/>	<input type="radio"/>
2.21 จำนวนสระ ฝาย ฝิง ในความรับผิดชอบของ อบต. ที่สำรวจพบว่า สมควรได้รับการพัฒนาหรือปรับปรุงให้ใช้งานได้มีศักยภาพ ในปีงบประมาณ พ.ศ. 2558 รวมทั้งสิ้นกี่แห่ง	คำอธิบาย	แห่ง	39	<input checked="" type="radio"/>	<input type="radio"/>
2.22 จำนวนสถานที่กำจัดขยะมูลฝอย และ/หรือสถานที่วางกอง/ส่งกลบขยะมูลฝอย ในเขตพื้นที่ของ อบต. ณ สิ้นปีงบประมาณ พ.ศ. 2558 รวมทั้งสิ้นกี่แห่ง	คำอธิบาย	แห่ง		<input checked="" type="radio"/>	<input type="radio"/>
3. ข้อมูลงานส่งเสริมคุณภาพชีวิต					
3.1 จำนวนเด็กเล็กในศูนย์เด็กเล็กและ/หรือศูนย์พัฒนาเด็กเล็กในความรับผิดชอบของ อบต. ในปีงบประมาณ พ.ศ. 2558 รวม	คำอธิบาย		444	<input checked="" type="radio"/>	<input type="radio"/>

- ทั้งสิ้นต์คน
คำอธิบาย
- 3.2 จำนวนเด็กนักเรียนในโรงเรียนระดับประถมศึกษาในสังกัดอบต. ในกิ่งงประมาท พ.ศ.2558 รวมทั้งสิ้นต์คน
คำอธิบาย คน
- 3.3 จำนวนเด็กนักเรียนในโรงเรียนสังกัด อบต. ในกิ่งงประมาท พ.ศ. 2558 รวมทั้งสิ้นต์คน
คำอธิบาย คน
- 3.4 จำนวนศูนย์พัฒนาเด็กเล็กและ/หรือศูนย์พัฒนาเด็กเล็กในควมรับผิดชอบของ อบต. ณ สิ้นกิ่งงประมาท พ.ศ. 2558 รวมทั้งสิ้นต์แห่ง
คำอธิบาย แห่ง 4
- 3.5 จำนวนเด็กและเยาวชนที่พิการและด้อยโอกาสในควมรับผิดชอบของ อบต. ที่สำรวจพบว่ามีความต้องการเข้ารับการศึกษาขั้นพื้นฐานทั้งในระบบและนอกระบบ ในกิ่งงประมาท พ.ศ. 2558 รวมทั้งสิ้นต์คน
คำอธิบาย คน
- 3.6 จำนวนเด็กและเยาวชนทั้งในระบบและนอกระบบการศึกษาในเขตพื้นที่ อบต. ในกิ่งงประมาท พ.ศ. 2558 รวมทั้งสิ้นต์คน
คำอธิบาย คน
- 3.7 จำนวนผู้สูงอายุที่อยู่ในควมรับผิดชอบของ อบต. ณ สิ้นกิ่งงประมาท พ.ศ. 2558 รวมทั้งสิ้นต์คน
คำอธิบาย คน 803
- 3.8 จำนวนผู้สูงอายุในควมรับผิดชอบของ อบต. ที่สำรวจพบว่า มีความต้องการขอรับการตรวจสุขภาพประจำปี ในกิ่งงประมาท พ.ศ. 2558 รวมทั้งสิ้นต์คน
คำอธิบาย คน 803
- 3.9 จำนวนผู้สูงอายุในควมรับผิดชอบของ อบต. ที่สำรวจพบว่า ยังคงมองไม่เิด ในกิ่งงประมาท พ.ศ. 2558 รวมทั้งสิ้นต์คน
คำอธิบาย คน 10
- 3.10 จำนวนคนพิการทุพบริษพทวามที่การที่อยู่ในควมรับผิดชอบของ อบต. ณ สิ้นกิ่งงประมาท พ.ศ. 2558
คำอธิบาย คน 116
- 3.11 จำนวนคนพิการทุพบริษพทวามที่การในควมรับผิดชอบของ อบต. ที่สำรวจพบว่า มีความต้องการเข้ารับการตรวจสุขภาพประจำปี ในกิ่งงประมาท พ.ศ. 2558 รวมทั้งสิ้นต์คน
คำอธิบาย คน 116
- 3.12 จำนวนคนพิการทุพบริษพทวามที่การในควมรับผิดชอบของ อบต. ที่สำรวจพบว่ามีความต้องการขอรับการศึกษาขั้นพื้นฐานทั้งในระบบและนอกระบบ ในกิ่งงประมาท พ.ศ. 2558 รวมทั้งสิ้นต์คน
คำอธิบาย คน 10
- 3.13 จำนวนคนพิการทุพบริษพทวามที่การในควมรับผิดชอบของ อบต. ที่สำรวจพบว่ามีความต้องการเข้ารับการพัฒนาทักษะอาชีพในกิ่งงประมาท พ.ศ. 2558 รวมทั้งสิ้นต์คน
คำอธิบาย คน 50
- 3.14 จำนวนผู้วัยโรคเอดส์ที่ยากจน ถูกทอดทิ้ง และ/หรือ ไม่มีผู้ดูแล และไม่สามารถประกอบอาชีพเลี้ยงตนเองได้ ในควมรับผิดชอบของ อบต. ณ สิ้นกิ่งงประมาท พ.ศ. 2558 รวมทั้งสิ้นต์คน
คำอธิบาย คน
- 3.15 รษยจำนวนเด็กอายุ 0 – 5 ปี ในควมรับผิดชอบของ อบต. ในกิ่งงประมาท พ.ศ. 2558 รวมทั้งสิ้นต์คน
คำอธิบาย คน 444
- 3.16 จำนวนเด็กอายุ 0 – 5 ปี ในควมรับผิดชอบของ อบต. ที่สำรวจพบว่า มีปัญหาสุขภาพในขงการ ในกิ่งงประมาท พ.ศ. 2558 รวมทั้งสิ้นต์คน
คำอธิบาย คน 65

3.17 จำนวนครั้งของการเกิดปัญหาโรคติดต่อที่สำคัญในเขตพื้นที่ อบต. ในกิ่งบงประมาน พ.ศ. 2558 รวมกันทั้งสิ้นกี่ครั้ง คำตอบ คำตอบเดียว	ครั้ง	<input type="radio"/>
3.18 จำนวนหญิงมีครรภ์ที่ได้รับการฝากครรภ์ในสถานพยาบาลในเขตพื้นที่ อบต. ในกิ่งบงประมาน พ.ศ. 2558 รวมกันทั้งสิ้นกี่คน คำตอบ คำตอบเดียว	คน	<input type="radio"/>
4. ข้อมูลด้านการจัดระเบียบสังคม/ชุมชน และการรักษาความสงบเรียบร้อย 4.1 จำนวนครั้งที่ของกิจกรรมการศึกษาย้อมสีผ้าฝ้ายกับและชุมชนเทศบาลตำบลบึงทรายในเขตพื้นที่ อบต. ในกิ่งบงประมาน พ.ศ. 2558 รวมกันทั้งสิ้นกี่ครั้ง คำตอบ คำตอบเดียว	ครั้ง	<input checked="" type="radio"/>
4.2 จำนวนครัวเรือนที่ประสบภัยพิบัติในเขตพื้นที่ อบต. ที่ได้รับการสำรวจและแจ้งรายงานความเสียหายไปยังหน่วยงานที่มีหน้าที่สนับสนุนการจ่ายเงินทดรองราชการเพื่อช่วยเหลือผู้ประสบภัยพิบัติ ในกิ่งบงประมาน พ.ศ. 2558 รวมกันทั้งสิ้นกี่ครัวเรือน คำตอบ คำตอบเดียว	ครัวเรือน	<input checked="" type="radio"/>

บันทึกแบบสอบถาม

... สืบค้นจากเอกสารกรมการสาธารณสุขจังหวัดราชบุรีในโครงการโครงการพัฒนาระบบงานสำนักงานสาธารณสุขจังหวัดราชบุรี



สำนักงานส่งเสริมการศึกษานอกระบบและการศึกษาตามอัธยาศัย

การประเมินการส่งเสริมการศึกษานอกระบบและการศึกษาตามอัธยาศัย

ขั้นตอนที่ 1
กรอบข้อมูลพื้นฐาน

ขั้นตอนที่ 2
ประเมินการให้บริการสาธารณะ

แบบสอบถามที่ 2-1

แบบสอบถามที่ 2-2

แบบสอบถามที่ 2-3

แบบสอบถามที่ 2-4

แบบสอบถามที่ 2-5

แบบสอบถามที่ 2-6

เอกสารความรู้ไหลและคู่มือ

สรุปงานตาม ผู้ปกครองแบบประเมิน

ดูรายงานผลการประเมินตนเอง

รายงานผลการประเมินตนเอง

คลังสื่อเนื้อหาหลัก

คลังสื่อเนื้อหาหลัก

คลังสื่อเนื้อหาหลัก

เลือกด้าน ---	เลือกภารกิจ ---	ค้นหา	ค้นหา	ค้นหา	ค้นหา	ค้นหา
บริการสาธารณะ	เกณฑ์วัด	ค่าน้ำหนัก (%)	กรอบการประเมิน (1)	การวัดบริการ สาธารณะ (2)	(2) เทียบ กับ (1) %	ผลการประเมิน
ด้านที่ 1 โครงสร้างพื้นฐาน						
ภารกิจที่ 1 การก่อสร้างและบำรุงรักษาถนน						
1.1 ถนนคอนกรีต และ/หรือ ลาดยางในความรับผิดชอบของ อบต. ที่ได้มาตรฐานทางหลวงท้องถิ่นตั้งแต่ระดับชั้นที่ 4 (กม.) (หรือตั้งแต่ระดับชั้นที่ 4 ขึ้นไป)	1. รับผิดชอบยาวของถนนคอนกรีต และ/หรือ ลาดยาง ในความรับผิดชอบของ อบต. ที่ได้มาตรฐานทางหลวงท้องถิ่นตั้งแต่ระดับชั้นที่ 4 (กม.) (หรือตั้งแต่ระดับชั้นที่ 4 ขึ้นไป)	30	54.22	54.07	99.72	สูงกว่าเป้าหมาย
1.2 ถนนคอนกรีต และ/หรือ ลาดยางที่ได้มาตรฐานทางหลวงท้องถิ่นตั้งแต่ระดับชั้นที่ 4 ในความรับผิดชอบของ อบต. ที่ได้รับการบำรุงปกติและบำรุงตามกำหนดเวลา	2. รับผิดชอบต่อความยาวของถนนคอนกรีต และ/หรือ ลาดยางในความรับผิดชอบของ อบต. ที่ได้มาตรฐานทางหลวงท้องถิ่นตั้งแต่ระดับชั้นที่ 4 (หรือตั้งแต่ระดับชั้นที่ 4 ขึ้นไป) ที่ได้รับการบำรุงรักษาทั้งการปกติและการบำรุงตามกำหนดเวลา (กม.)	40	3	-	-	ไม่ได้ดำเนินการ ไม่ถึงประมาณ พ.ศ ในปีงบประมาณ พ.ศ
1.3 ถนนที่ได้มาตรฐานทางหลวงท้องถิ่นตั้งแต่ระดับชั้นที่ 5 ในความรับผิดชอบของ อบต. ที่ได้รับการบำรุงปกติและบำรุงตามกำหนดเวลา	3. รับผิดชอบต่อความยาวของถนนในความรับผิดชอบของ อบต. ที่ได้มาตรฐานทางหลวงท้องถิ่นตั้งแต่ระดับชั้นที่ 5 (ต่ำกว่าระดับชั้นที่ 4 ลงมา) ที่ได้รับการบำรุงรักษาทั้งการปกติและการบำรุงตามกำหนดเวลา (กม.)	60	0	-	-	ไม่ได้ดำเนินการ ไม่ถึงประมาณ พ.ศ ในปีงบประมาณ พ.ศ
ภารกิจที่ 2 นำเพื่อการอุปโภค บริโภค และการเกษตร						
2.1 การส่งเสริมน้ำสะอาดเพื่อบริการประชาชน ใน การอุปโภคบริโภคในครัวเรือน	4. รับผิดชอบต่อจำนวนครัวเรือนในความรับผิดชอบของ อบต. ที่มีน้ำสะอาดเหมาะสมสำหรับอุปโภค และบริโภคอย่างเพียงพอและคลอบ (ครัวเรือน)	90	4225	4080	96.57	สูงกว่าเป้าหมาย
2.2 การเตรียมแหล่งน้ำเพื่อการเกษตร	5. รับผิดชอบต่อพื้นที่ทางการเกษตรในความรับผิดชอบของ อบต. ที่มีน้ำเพียงพอต่อความต้องการ ใช้น้ำเพื่อการเกษตร (ไร่)	70	75980	75980	100	สูงกว่าเป้าหมาย
2.3 แม่น้ำ คลอง หนอง ที่ได้รับการขุดลอกหรือ ปรับปรุงให้ประโยชน์อย่างเต็มศักยภาพ	6. รับผิดชอบต่อจำนวนกิจกรรม/โครงการในการพัฒนาหรือปรับปรุงในแม่น้ำ/คลอง/หนอง ในความรับผิดชอบของ อบต. ให้สามารถประโยชน์ได้เต็มศักยภาพ (ทั้งในส่วนที่ถึงงบประมาณของ อบต. หรือรับการสนับสนุนจากหน่วยงานอื่น)	60	7	3	42.86	การพัฒนาในอนาคต
2.4 สระ ฝาย ที่ได้รับการขุดลอกหรือปรับปรุงให้ประโยชน์อย่างเต็มศักยภาพ	7. รับผิดชอบต่อจำนวนกิจกรรม/โครงการในการพัฒนาหรือปรับปรุงสระ/ฝาย/บึง ในความรับผิดชอบของ อบต. ให้สามารถประโยชน์ได้เต็มศักยภาพ (ทั้งในส่วนที่ถึงงบประมาณของ อบต. หรือรับการสนับสนุนจากหน่วยงานอื่น) (แห่ง)	60	39	2	5.13	การพัฒนาในอนาคต
ภารกิจที่ 3 การจัดหาให้มีหรือบำรุงรักษาไฟฟ้าและความส่องสว่าง						
3.1 ถนนสายหลักมีความส่องสว่าง	8. รับผิดชอบต่อความยาวถนนสายหลัก ในความรับผิดชอบของ อบต. ที่มีไฟฟ้าส่องสว่าง (กม.)	25	52.822	25.24	47.78	สูงกว่าเป้าหมาย
3.2 ถนนสายรองมีความส่องสว่าง	9. รับผิดชอบต่อความยาวถนนสายรอง ในความรับผิดชอบของ อบต. ที่มีไฟฟ้าส่องสว่าง (กม.)	25	119.8	5.75	4.8	การพัฒนาในอนาคต
3.3 ทางแยก ทางร่วมมีความส่องสว่าง	10. รับผิดชอบต่อจำนวนทางแยก ทางร่วม ในความรับผิดชอบของ อบต. ที่มีไฟฟ้าส่องสว่าง (แห่ง)	100	22	18	81.82	การพัฒนาในอนาคต
3.4 วงเวียนที่มีสัญญาณไฟจราจรมีความส่องสว่าง	11. รับผิดชอบต่อจำนวนวงเวียนที่มีสัญญาณจราจร ในความรับผิดชอบของ อบต. ที่มีไฟฟ้าส่องสว่าง (แห่ง)	100	0	-	-	ไม่ได้ดำเนินการ ไม่ถึงประมาณ พ.ศ ในปีงบประมาณ พ.ศ

3.5 ส่วนราชการหรือสถานที่ที่ผู้ประเมินพอใจ ความส่องสว่าง	12. ร้อยละของจำนวนส่วนราชการ หรือสถานที่ที่ ผู้ประเมินพอใจ ในความรับผิดชอบของ อบต. ที่มี ไฟฟ้าส่องสว่าง (แห่ง)	100	1	-	-	ไม่ได้นำเป็นการ นับถึงงบประมาณ พ.ศ
3.6 บริเวณตลาด (ในอาคาร) มีความส่องสว่าง	13. ร้อยละของจำนวนตลาดในความรับผิดชอบของ อบต. ที่มีบริเวณตลาด (ในอาคาร) ที่มีไฟฟ้าส่อง สว่าง (แห่ง)	100	0	-	-	ไม่ได้นำเป็นการ นับถึงงบประมาณ พ.ศ
3.7 บริเวณลานตลาด(นอกอาคาร) มีความส่องสว่าง	14. ร้อยละของจำนวนตลาดในความรับผิดชอบของ อบต. ที่มีบริเวณลานตลาด(นอกอาคาร) ที่มีไฟฟ้า ส่องสว่าง (แห่ง)	80	0	-	-	ไม่ได้นำเป็นการ นับถึงงบประมาณ พ.ศ
3.8 สนามเด็กเล่นมีความส่องสว่าง	15. ร้อยละของจำนวนสนามเด็กเล่น ในความรับผิด ชอบของ อบต. ที่มีไฟฟ้าส่องสว่าง (แห่ง)	100	0	-	-	ไม่ได้นำเป็นการ นับถึงงบประมาณ พ.ศ
3.9 ลานจอดรถสาธารณะมีความส่องสว่าง	16. ร้อยละของจำนวนลานจอดรถสาธารณะในความ รับผิดชอบของ อบต. ที่มีไฟฟ้าส่องสว่าง (แห่ง)	60	1	-	-	ไม่ได้นำเป็นการ นับถึงงบประมาณ พ.ศ
3.10 สนามกีฬาหรือลานกีฬาที่มีความส่องสว่าง	17. ร้อยละของจำนวนสนามกีฬาหรือลานกีฬาใน ความรับผิดชอบของ อบต. ที่มีไฟฟ้าส่องสว่าง (แห่ง)	100	2	2	100	เท่ากันดีเข้าหมาย
3.11 สะพานมีความส่องสว่าง	18. ร้อยละของจำนวนสะพาน ในความรับผิดชอบ ของ อบต. ที่มีไฟฟ้าส่องสว่าง (แห่ง)	80	43	-	-	ไม่ได้นำเป็นการ นับถึงงบประมาณ พ.ศ
3.12 จำนวนสะพานลอยคนข้ามที่มีความส่องสว่าง	19. ร้อยละของจำนวนสะพานลอยคนข้าม ใน ความ รับผิดชอบของ อบต. ที่มีไฟฟ้าส่องสว่าง (แห่ง)	100	0	-	-	ไม่ได้นำเป็นการ นับถึงงบประมาณ พ.ศ
ภารกิจที่ 4 งานวิศวกรรมจราจร						
4.1 การซ่อมแซมป้ายจราจร อุปกรณ์อำนวยความสะดวก, หลักรถไฟที่ขาดเสียหาย	20. ร้อยละของจำนวนป้ายจราจร อุปกรณ์อำนวยความสะดวก หลักรถไฟ ในความรับผิดชอบของ อบต. ที่มีรถเสียหายที่ได้รับการซ่อมแซม ไฟกลับมาใช้ งานได้ทั้งหมด (คัน/ชิ้น/จุด)	100	0	-	-	ไม่ได้นำเป็นการ นับถึงงบประมาณ พ.ศ
4.2 การปรับปรุงเครื่องหมายจราจรบนพื้นทางที่เสื่อมสภาพ	21. ร้อยละของจำนวนลายทางของถนน ในความรับ ผิดชอบของ อบต. ที่ได้รับการปรับปรุงเครื่องหมาย จราจรบนพื้นทาง ในกรณีที่ได้ร้องทนายจราจรบน พื้นทางเสื่อมสภาพ (สายทาง)	100	0	-	-	ไม่ได้นำเป็นการ นับถึงงบประมาณ พ.ศ
4.3 การแก้ไขปัญหาลูกข่ายไฟฟ้าจราจร ที่มีปัญหา (อาทิ ต้น กระพริบ ค้าง จังหวะผิดปกติ) ในสามารถใช้งานได้ ปกติ	22. ร้อยละของจำนวนครั้งในการแก้ไขปัญหาลูก ข่ายจราจร ในความรับผิดชอบของ อบต. ที่มีปัญหา (อาทิ ต้น กระพริบ ค้าง จังหวะผิดปกติ) ในสามารถ ใช้งานได้ตามปกติ (ครั้ง)	100	0	-	-	ไม่ได้นำเป็นการ นับถึงงบประมาณ พ.ศ
ด้านที่ 2 งานส่งเสริมคุณภาพชีวิต						
ภารกิจที่ 5 การส่งเสริมการพัฒนาสตรี						
5.1 การส่งเสริมอาชีพและสร้างรายได้ให้แก่กลุ่มสตรี	23. จำนวนครั้งของการจัดกิจกรรมส่งเสริมอาชีพ และสร้างรายได้ให้แก่กลุ่มอาชีพที่ อบต. เป็นผู้รับผิดชอบหรือร่วมดำเนินงานกับหน่วยงานอื่น (ครั้ง)	3	3	1	33.33	การพัฒนาในอนาคต
5.2 การรวมกลุ่มอาชีพ การสร้างและขยายเครือข่าย สนับสนุนการพัฒนาอาชีพอย่างต่อเนื่อง	24. จำนวนกลุ่มอาชีพที่ผู้สมัครร่วมกลุ่มที่อยู่ในความ รับผิดชอบของ อบต. ที่ได้รับการสนับสนุนการพัฒนา อาชีพ อย่างต่อเนื่อง (กลุ่ม)	2	2	-	-	ไม่มีการสำรวจสถานะ
5.3 การพัฒนาฝีมือในการประกอบอาชีพให้กับสตรี	25. จำนวนครั้งของการจัดกิจกรรมการฝึกอบรมเกี่ยว กับการพัฒนาฝีมือให้กับสตรีที่ อบต. รับผิดชอบจัด หรือร่วมจัดกับหน่วยงานอื่น (ครั้ง)	3	3	-	-	ไม่มีการสำรวจสถานะ
5.4 มีสตรีเข้าร่วมเป็นประธานคณะกรรมการในกิจการ สาธารณะตามหน้าที่ของ อบต.	26. จำนวนของคณะกรรมการที่ผู้สมัครเป็นประธาน คณะกรรมการในกิจการสาธารณะตามหน้าที่ของ อบต. (คณะ)	3	3	-	-	ไม่มีการสำรวจสถานะ
ภารกิจที่ 6 การพัฒนาเด็กและเยาวชน						
6.1 เด็กเล็กในศูนย์เด็กเล็กได้รับอาหารเสริม(นม) หรืออาหารเสริมอื่นๆ	27. ร้อยละของจำนวนเด็กเล็กในศูนย์เด็กเล็กในเขต พื้นที่ อบต. ที่ได้รับอาหารเสริม(นม) หรืออาหารเสริม อื่นๆ (คน)	100	430	444	103.26	สูงกว่าเป้าหมาย
6.2 เด็กนักเรียนในโรงเรียนระดับประถมศึกษาได้รับ อาหารเสริม(นม) หรืออาหารเสริมอื่นๆ	28. ร้อยละของจำนวนเด็กนักเรียนในโรงเรียนระดับ ประถมศึกษาในเขตพื้นที่ อบต. ที่ได้รับอาหารเสริม (นม) หรืออาหารเสริมอื่นๆ (คน)	100	0	-	-	ไม่ได้นำเป็นการ นับถึงงบประมาณ พ.ศ
6.3 เด็กในสถานศึกษาสังกัดของ อบต. ได้รับ	29. ร้อยละของจำนวนเด็กในสถานศึกษาสังกัด อบต.	100	0	-	-	ไม่ได้นำเป็นการ

ประธานสภาทราดกลางวันที่พัฒนาทางโภชนาการ	ที่ได้รับประธานสภาทราดกลางวันที่พัฒนาทางโภชนาการ (คน)	1	1	-	-	ในบัญชีรายชื่อสาธารณะ
6.4 กิจกรรมรณรงค์ให้ความรู้เกี่ยวกับอาหารในครัวเรือน	30. จำนวนครั้งของการจัดกิจกรรมรณรงค์ให้ความรู้เกี่ยวกับอาหารในครัวเรือนที่จัดขึ้น โดยหน่วยงานผู้จัดของ อบต. หรือร่วมกับหน่วยงานอื่นจัดขึ้น (ครั้ง)	100	4	4	100	เท่ากันค่าเป้าหมาย
6.5 การจัดค่ายพัฒนาศักยภาพเด็กปฐมวัย	31. ร้อยละของจำนวนเด็กปฐมวัยพัฒนาในค่ายพัฒนาครอบครัวของ อบต. ที่จัดทำตามค่ามาตรฐานขั้นต่ำ (เปอร์เซ็นต์)	100	0	-	-	ไม่ได้ดำเนินการ ในบัญชีรายชื่อสาธารณะ
6.6 เด็กและเยาวชนซึ่งเป็นผู้พิการและด้อยโอกาสที่มีความประสงค์จะได้รับการศึกษา สามารถได้รับการศึกษาขั้นพื้นฐานได้ในระบบ นอกระบบ หรือตามอัธยาศัย	32. ร้อยละของจำนวนเด็กและเยาวชนที่พิการ และด้อยโอกาสในครัวเรือนที่ด้อยโอกาสของ อบต. ที่มีความประสงค์จะได้รับการศึกษา ได้รับการช่วยเหลือสนับสนุน หรือประสานงานกับหน่วยงานอื่น เพื่อให้ได้รับการศึกษาขั้นพื้นฐาน ทั้งในระบบ นอกระบบ หรือตามอัธยาศัย (คน)	2	2	1	50	การพัฒนาในอนาคต
6.7 เด็กและเยาวชน (ทั้งใน และนอกระบบการศึกษา) มีการรวมกลุ่มเพื่อจัดทำโครงการ/กิจกรรม ส่งเสริมการพัฒนาท้องถิ่น	33. จำนวนครั้งของการจัดกิจกรรมส่งเสริมการพัฒนาท้องถิ่น ที่ อบต. จัดหรือร่วมกับหน่วยงานอื่นจัดขึ้น เพื่อให้เด็กและเยาวชนรวมกลุ่มจัดทำกิจกรรม (ครั้ง)	20	0	-	-	ไม่ได้ดำเนินการ ในบัญชีรายชื่อสาธารณะ
6.8 เด็กและเยาวชน (ทั้งในและนอกระบบการศึกษา) เข้าร่วมในกิจกรรมทางศาสนา	34. ร้อยละของจำนวนเด็กและเยาวชน (ทั้งในและนอกระบบการศึกษา) ในเขตพื้นที่ อบต. ที่เข้าร่วมกิจกรรมส่งเสริมการพัฒนาท้องถิ่น ที่ อบต. จัดหรือร่วมกับหน่วยงานอื่นจัดขึ้น (คน)	2	2	1	50	การพัฒนาในอนาคต
6.9 เด็กและเยาวชน (ทั้งในและนอกระบบการศึกษา) เข้าร่วมในกิจกรรมการเสวนาและทำสื่อประชาสัมพันธ์	35. จำนวนครั้งของการจัดกิจกรรมทางศาสนาที่ อบต. จัดหรือร่วมกับหน่วยงานอื่นจัดขึ้นเพื่อให้เกิดและเยาวชนเข้าร่วมกิจกรรม (ครั้ง)	20	0	-	-	ไม่ได้ดำเนินการ ในบัญชีรายชื่อสาธารณะ
	36. ร้อยละของจำนวนเด็กและเยาวชน (ทั้งในและนอกระบบการศึกษา) ในเขตพื้นที่ อบต. ที่เข้าร่วมกิจกรรมทางศาสนา ที่ อบต. จัดหรือร่วมกับหน่วยงานอื่นจัดขึ้น (คน)	4	4	3	75	การพัฒนาในอนาคต
	37. จำนวนครั้งของการจัดกิจกรรมการเสวนาและทำสื่อประชาสัมพันธ์ ที่ อบต. จัดหรือร่วมกับหน่วยงานอื่นจัดขึ้น (ครั้ง)	30	0	-	-	ไม่ได้ดำเนินการ ในบัญชีรายชื่อสาธารณะ
	38. ร้อยละของจำนวนเด็กและเยาวชน (ทั้งในและนอกระบบการศึกษา) ในเขตพื้นที่ อบต. ที่เข้าร่วมกิจกรรมการเสวนาและทำสื่อประชาสัมพันธ์ ที่ อบต. จัดหรือร่วมกับหน่วยงานอื่นจัดขึ้น (คน)	100	803	-	-	ไม่มีกิจกรรม
ภารกิจที่ 7 การส่งเสริมการพัฒนาผู้สูงอายุ						
7.1 ผู้สูงอายุต้องได้รับการส่งเสริมและคุ้มครองใน 3 เรื่องดังนี้ 1) ตามสุขภาพ 2) ตามครอบครัวและการอยู่อาศัย	39. ร้อยละของจำนวนผู้สูงอายุที่อยู่ในวัยเริ่มต้นของ อบต. ที่แสดงความประสงค์จะขอรับการตรวจสุขภาพประจำปี และได้รับการตรวจสุขภาพ (คน)	2	2	-	-	ไม่มีกิจกรรม
3) ตามความปลอดภัยในชีวิต และทรัพย์สินเกี่ยวกับ	40. จำนวนครั้งของการจัดกิจกรรมส่งเสริมการออกกำลังกายให้กับผู้สูงอายุที่จัดโดย อบต. หรือส่วนร่วมกับหน่วยงานอื่นจัดขึ้น (ครั้ง)	100	10	60	600	สูงกว่าค่าเป้าหมาย
	41. ร้อยละของจำนวนผู้สูงอายุที่มีความรู้เกี่ยวกับความปลอดภัย ที่จัดทำเองไม่ได้ ได้ที่อยู่อาศัย หรืออาหารและเครื่องดื่มตามความจำเป็น (คน)	2	2	-	-	ไม่มีกิจกรรม
	42. จำนวนครั้งของการจัดกิจกรรมที่สร้างความตระหนัก และเห็นคุณค่าของผู้สูงอายุของอบต. ในครอบครัว และชุมชนที่จัดโดย อบต. หรือมีส่วนร่วมกับหน่วยงานอื่นจัดขึ้น (ครั้ง)	1	1	-	-	ไม่มีกิจกรรม
	43. จำนวนครั้งของการให้บริการช่วยเหลือแก่ผู้สูงอายุที่ประสบปัญหาสุขภาพที่ อบต. หรือร่วมกับหน่วยงานอื่นจัดขึ้น (ครั้ง)	3	3	-	-	ไม่มีบริการสาธารณะ
7.2 ผู้สูงอายุต้องได้รับการช่วยเหลือหรือส่งเสริมให้	45. ร้อยละของจำนวนผู้สูงอายุที่อยู่ในวัยเริ่มต้น	100	803	803	100	เท่ากันค่าเป้าหมาย

รายไป๓ งานท่า หรือการประกอบอาชีพใน 2 เรื่อง ดังนี้									
1) ดำเนินการรายไป๓ 2) ดำเนินการงานท่าและการประกอบอาชีพ									
7.3 ผู้สูงอายุต้องได้รับการส่งเสริมให้มีส่วนร่วมทางสังคม ดังนี้ 1) มีกลุ่ม ชุมชน หรือสมาคมผู้สูงอายุ 2) มีการจัดกิจกรรมการรวมกลุ่ม ชุมชนหรือสมาคมผู้สูงอายุ ที่ได้รับการสนับสนุน									
46. จำนวนครั้งของการจัดกิจกรรมส่งเสริมอาชีพผู้สูงอายุที่จัดโดย อบต. หรือร่วมกับหน่วยงานต้นสังกัดอื่น (ครั้ง)	1	1	-	-					ไม่มีกิจกรรม
47. จำนวนกลุ่ม ชุมชน หรือสมาคมผู้สูงอายุ ที่อยู่ในความรับผิดชอบของ อบต. (ชมรม)	1	1	-	-					ไม่มีดำเนินการ
48. จำนวนครั้งของการจัดกิจกรรมการรวมกลุ่ม ชุมชนหรือสมาคมผู้สูงอายุที่ได้รับการสนับสนุนงบประมาณจาก อบต. (ครั้ง)	1	1	-	-					ไม่มีงบประมาณ พ.ศ
									ไม่มีกิจกรรม
ภารกิจที่ 8 การส่งเสริมการพัฒนาคุณภาพคนพิการให้สามารถพึ่งตนเองได้									
8.1 คนพิการที่มีความต้องการได้รับการตรวจสุขภาพประจำปี	100	116	-	-					ไม่มีกิจกรรม
8.2 คนพิการ ได้รับการศึกษา ขั้นพื้นฐาน	80	10	-	-					ไม่มีกิจกรรม
8.3 คนพิการได้รับการพัฒนาทักษะอาชีพ อย่างเหมาะสม	80	50	20	40					การพัฒนาในอนาคต
8.4 คนพิการเป็นสมาชิกของ กลุ่มอาชีพ	1	1	-	-					ไม่มีกิจกรรม
8.5 คนพิการได้รับการจดทะเบียนคนพิการ	100	116	116	100					พำนักต่างถิ่น
8.6 ศูนย์การเรียนรู้เพื่อการพัฒนาและพัฒนาศักยภาพคนพิการ	1	1	-	-					ไม่มีกิจกรรม
8.7 อาสาสมัครขององค์กรปกครองส่วนท้องถิ่นที่มี การจัดทำห้องน้ำ ทางลาด และ ที่จอดรถสำหรับคนพิการ	100	3	-	-					ไม่มีกิจกรรม
8.8 งบประมาณสนับสนุนหรือมอบทุนการศึกษาในชุมชน อย่างต่อเนื่อง	5	5	-	-					ไม่มีกิจกรรม
ภารกิจที่ 9 การส่งเสริมให้ผู้พิการและคนด้อยโอกาส									
9.1 การจ่ายเบี้ยยังชีพผู้พิการและคนด้อยโอกาสตามหลักเกณฑ์ที่กำหนดทั้ง ไม่ได้รับเบี้ยยังชีพและไม่สามารถประกอบอาชีพเลี้ยงตนเองได้	100	0	-	-					ไม่ได้ดำเนินการ ในปีงบประมาณ พ.ศ
57. ร้อยละของจำนวนผู้พิการและผู้ด้อยโอกาส ที่อาศัยอยู่คนเดียว และไม่สามารถประกอบอาชีพเลี้ยงตนเองที่ได้รับการลงทะเบียนไว้กับ อบต. ที่ได้รับเบี้ยยังชีพ (คน)									ไม่มีกิจกรรม
54. จำนวนศูนย์การเรียนรู้เพื่อการพัฒนาและพัฒนาศักยภาพคนพิการในชุมชน (แห่ง)	1	1	-	-					ไม่มีกิจกรรม
55. ร้อยละของจำนวนของอาสาสมัครของ อบต. ที่มีการจัดทำห้องน้ำ ทางลาด และ ที่จอดรถสำหรับคนพิการ (อาคาร)	100	3	-	-					ไม่มีกิจกรรม
56. จำนวนอาสาสมัครช่วยเหลือคนพิการที่ อบต. จัดให้ขึ้นหรือร่วมกับหน่วยงานต้นสังกัดอื่น (คน)	5	5	-	-					ไม่มีกิจกรรม
ภารกิจที่ 10 การสาธารณสุขมูลฐาน									
10.1 การดำเนินการของ อบต. ร่วมกับหน่วยงานที่เกี่ยวข้อง ตามโครงการ ดังต่อไปนี้	2	2	1	50					การพัฒนาในอนาคต
1) จัดกิจกรรมเผยแพร่ความรู้เรื่องโครงการที่เป็นปัญหาสำคัญในท้องถิ่นให้กับประชาชน 2) เติบโตอายุ 0-5 ปีได้รับการเฝ้าระวังทางโครงการ ที่การซึ่งทำหน้าเพื่อประเมินภาวะโภชนาการทุก 6 เดือน	90	430	444	103.26					สูงกว่าเป้าหมาย
3) เติบโตอายุ 0-5 ปีที่มีปัญหาทางโครงการ ได้รับอาหารเสริมและคำแนะนำในการแก้ไขปัญหาลทางโครงการ 4) เติบโตอายุ 0-5 ปี ที่มีภาวะทุพโภชนาการ	90	65	65	100					สูงกว่าเป้าหมาย
61. ร้อยละของจำนวนของเด็กอายุ 0-5 ปี ในความรับผิดชอบของ อบต. ที่มีปัญหาทางภาวะทุพโภชนาการ	93	430	379	88.14					การพัฒนาในอนาคต

<p>10.2 การดำเนินการของ อบต. ร่วมกับหน่วยงานที่เกี่ยวข้อง ด้านสุขภาพ/สิ่งแวดล้อม/โรคติดต่อ ดังต่อไปนี้ 1) จัดรณรงค์รณรงค์/หรืออบรมประชาชนในการดำเนินงานป้องกัน และควบคุมโรคติดต่อ</p> <p>2) กิจกรรมเกี่ยวกับการป้องกัน และควบคุมโรคติดต่อที่สำคัญในท้องถิ่น</p>	<p>10.3 การดำเนินการของ อบต. ร่วมกับหน่วยงานที่เกี่ยวข้อง ด้านสุขภาพ/โรคติดต่อ ดังต่อไปนี้ 1) หญิงตั้งครรภ์ให้ความรู้ และคำแนะนำเรื่องการผลิตสร้างภูมิคุ้มกันโรค</p> <p>2) หญิงตั้งครรภ์ ได้รับความรู้และคำแนะนำในการดูแลสุขภาพของแม่และเด็ก โดยในด้านการสอนให้คำปรึกษาและจัดการปัญหาเบื้องต้นได้</p>	<p>10.4 การดำเนินงานของ อบต. ร่วมกับหน่วยงานที่เกี่ยวข้อง ด้านสิ่งแวดล้อม ดังต่อไปนี้ 1) การจัดกิจกรรมเผยแพร่ความรู้เรื่องอนามัยสิ่งแวดล้อม</p> <p>2) การจัดกิจกรรมลดภาระและส่งเสริมอนามัยสิ่งแวดล้อม โดยมีส่วนร่วมของชุมชน</p>	<p>10.5 การดำเนินงานของ อบต. ร่วมกับหน่วยงานที่เกี่ยวข้อง ด้านสิ่งแวดล้อม ดังต่อไปนี้ 1) การจัดกิจกรรมเผยแพร่ความรู้เรื่องอนามัยสิ่งแวดล้อม</p> <p>2) การจัดกิจกรรมลดภาระและส่งเสริมอนามัยสิ่งแวดล้อม โดยมีส่วนร่วมของชุมชน</p>	<p>3) หญิงหลังคลอด ได้รับความรู้และคำแนะนำในการดูแลสุขภาพของแม่และเด็ก โดยในด้าน การสอน และ ให้คำปรึกษาและจัดการปัญหาเบื้องต้นได้</p>	<p>62. ร้อยละของจำนวนครั้งของการจัดการแก้ไขปัญหาชุมชน/หมู่บ้านที่ได้มีกฎบัตรโรคติดต่อ โดยการ จัดให้มีรณรงค์รณรงค์ และ/หรืออบรมประชาชน เพื่อป้องกัน และควบคุมโรคติดต่อที่สำคัญ (ครั้ง)</p> <p>63. จำนวนครั้งในการจัดกิจกรรมป้องกัน และควบคุมโรคติดต่อที่สำคัญในท้องถิ่น (ครั้ง)</p> <p>64. ร้อยละของจำนวนของหญิงตั้งครรภ์ที่ได้รับการฝากครรภ์ในสถานพยาบาลในเขตพื้นที่ของ อบต. ใต้ (คน)</p> <p>65. ร้อยละของจำนวนของหญิงตั้งครรภ์ ที่ได้รับการฝากครรภ์ในสถานพยาบาลในเขตพื้นที่ของ อบต. ใต้ ได้รับความรู้และคำแนะนำในการดูแลสุขภาพของแม่และเด็ก (คน)</p>	<p>66. ร้อยละของจำนวนของหญิงหลังคลอด ที่ได้รับการฝากครรภ์ในสถานพยาบาลในเขตพื้นที่ของ อบต. ใต้ ได้รับความรู้และคำแนะนำในการดูแลสุขภาพของแม่และเด็ก (คน)</p> <p>67. จำนวนครั้งของการจัดกิจกรรมเผยแพร่ความรู้เรื่องอนามัยสิ่งแวดล้อมที่จัดโดย อบต. หรือร่วมกับหน่วยงานอื่นในพื้นที่ (ครั้ง)</p> <p>68. จำนวนครั้งของการจัดกิจกรรมลดภาระ และส่งเสริมอนามัยสิ่งแวดล้อม โดยมีส่วนร่วมของชุมชนที่จัดโดย อบต. หรือร่วมกับหน่วยงานอื่นในพื้นที่ (ครั้ง)</p>	<p>69. ร้อยละของจำนวนครั้งของการจัดกิจกรรม การฝึกอบรมตามแผนป้องกันและบรรเทาสาธารณภัยของ อบต. (ครั้ง)</p> <p>70. ร้อยละของจำนวนของอาสาสมัครป้องกัน และบรรเทาสาธารณภัยต่อประชาชนในพื้นที่ อบต. (คน)</p> <p>71. ร้อยละของจำนวนของผู้นำชุมชนที่รับผิดชอบและ ฉุกเฉินในพื้นที่ อบต. ที่ได้รับการช่วยเหลือและ สงเคราะห์ โดยพ้นจากการสำรวจความเสียหาย เพื่อ แจ้งไปยังหน่วยงานที่มีหน้าที่สนับสนุนการดำเนินงาน ทดรองราชการเพื่อช่วยเหลือผู้ประสบภัยพิบัติกรณี ฉุกเฉิน (คนหรือครอบครัว)</p>	<p>11.1 การจัดกิจกรรมศึกษาอบรมแผนป้องกันและบรรเทาสาธารณภัย</p> <p>11.2 อาสาสมัครป้องกันและบรรเทาสาธารณภัย</p> <p>11.3 การบูรณะพื้นที่สภาพชีวิต ความปลอดภัย และ จุดจุดที่ได้รับความเสี่ยงภัยจากภัยพิบัติ</p>	<p>72. จำนวนครั้งของการฝึกอบรมแก่บุคลากร ของ อบต. ใต้ให้ความรู้ในเรื่องการป้องกันและบรรเทา สาธารณภัยเบื้องต้นทั้งก่อน ขณะ และ หลังเกิดภัย โดย อบต. เป็นผู้จัดพร้อมทั้งหน่วยงานอื่นจัดฝึก อบรม (ครั้ง)</p> <p>73. จำนวนครั้งของการจัดกิจกรรมให้ความรู้แก่ ประชาชนในพื้นที่ อบต. เกี่ยวกับการป้องกันและ บรรเทาสาธารณภัย โดย อบต. เป็นผู้จัดหรือร่วมกับ หน่วยงานอื่นจัดฝึกอบรม (ครั้ง)</p>	<p>74. จำนวนครั้งของการจัดโครงการ/กิจกรรมการ ป้องกันปัญหาสาธารณภัยที่ อบต. จัดหรือร่วมกับหน่วยงานอื่นจัดขึ้น (ครั้ง)</p>	<p>75. จำนวนครั้งของการจัดกิจกรรมแก้ไข ปัญหา ฉุกเฉิน/สาธารณภัย โดย อบต. ดำเนินการหรือการ ใช้งบประมาณสนับสนุน หรือการประสานหน่วยงานที่</p>	<p>12.1 การป้องกันปัญหาสาธารณภัย</p> <p>12.2 การแก้ไขปัญหาชุมชน/ผู้ติดยาเสพติด</p>	<p>12.3 การแก้ไขและป้องกันปัญหาสาธารณภัย</p>	<p>12.4 การป้องกันปัญหาสาธารณภัย</p>	<p>12.5 การแก้ไขปัญหาชุมชน/ผู้ติดยาเสพติด</p>	<p>12.6 การแก้ไขปัญหาชุมชน/ผู้ติดยาเสพติด</p>
---	---	---	---	---	---	--	---	---	---	--	---	--	--	--------------------------------------	---	---

12.3 การดูแลและติดตามภาพส่งการบำบัดรักษาเพื่อป้องกันมิให้ผู้ป่วยนำปัสสาวะไปเสพยา	เกี่ยวข้องให้เข้าไปดำเนินการบำบัดรักษาผู้เสพ/ผู้ติดยาเสพติด (ครั้ง)	6	6	-	-	ไม่มีบริการสาธารณะ	
ด้านที่ 4 การวางแผนส่งเสริมการลงโทษ พยาธิวิทยากรณ และการคุมขัง							
ภารกิจที่ 13 การคุมขังผู้เยาว์							
13.1 การจัดการกรมส่งเสริมพัฒนาแหล่งท่องเที่ยว	77. จำนวนครั้งของการจัดการกรมส่งเสริมการท่องเที่ยวแหล่งท่องเที่ยวที่จัดโดย อบต. หรือมีส่วนร่วมจัดขึ้น (ครั้ง)	4	4	1	25	การพัฒนาในอนาคต	
13.2 การรณรงค์กิจกรรมส่งเสริมให้ประชาชนประยุกต์ใช้ผลิตภัณฑ์ของท้องถิ่น	78. จำนวนครั้งของการรณรงค์กิจกรรมส่งเสริมให้ประชาชนประยุกต์ใช้ผลิตภัณฑ์ของท้องถิ่นที่จัดโดย อบต. หรือมีส่วนร่วมจัดขึ้น (ครั้ง)	3	3	1	33.33	การพัฒนาในอนาคต	
ด้านที่ 5 การบริหาร การอนุรักษ์ทรัพยากรธรรมชาติและสิ่งแวดล้อม							
ภารกิจที่ 14 การรักษาความสะอาดและการจัดระเบียบในการเก็บขยะมูลฝอยและสิ่งปฏิกูล							
14.1 การจัดทำฐานข้อมูลแหล่งวางแผนจัดการขยะมูลฝอยและสิ่งปฏิกูล	79. ร้อยละของจำนวนของหมู่บ้านและชุมชนที่มีการจัดทำหรือมีข้อมูลปริมาณขยะมูลฝอย (หมู่บ้าน / ชุมชน)	100	11	-	-	ไม่มีบริการสาธารณะ	
14.2 การรณรงค์ลดอัตราการเกิดขยะมูลฝอยในเขต อบต. โดยการส่งเสริมครัวเรือนในการคัดแยกขยะและการส่งเสริมให้ภาคีส่วนที่เกี่ยวข้อง เช่น การทำวิทยุหมู่บ้าน เป็นต้น	80. จำนวนครั้งของการรณรงค์กิจกรรมที่ อบต. จัดหรือร่วมกับหน่วยงานอื่นจัดขึ้นเพื่อส่งเสริมการลดปริมาณขยะมูลฝอยในเขต อบต. (ครั้ง)	2	2	-	-	ไม่มีบริการสาธารณะ	
14.3 การส่งเสริมครัวเรือนในเขต อบต. ในการคัดแยกขยะครัวเรือน	81. จำนวนครัวเรือนของการรณรงค์กิจกรรมที่ อบต. จัดหรือร่วมกับหน่วยงานอื่นจัดขึ้นเพื่อส่งเสริมให้ครัวเรือนมีการคัดแยกขยะครัวเรือน (ครั้ง)	2	2	-	-	ไม่มีบริการสาธารณะ	
14.4 การเก็บรวบรวมขยะมูลฝอย	82. จำนวนการจัดเก็บขยะมูลฝอยในชุมชนหรือหมู่บ้าน (ครั้ง/สัปดาห์) (กรณี อบต. มีรถคัดเก็บขยะมูลฝอยหรือมีการจ้างจัดเก็บขยะมูลฝอย)	4	4	-	-	ไม่มีบริการสาธารณะ	
14.5 มีสถานที่กำจัดขยะและหรือมีสถานที่ฝังกลบขยะมูลฝอย	83. ร้อยละของจำนวนของสถานที่กำจัดขยะ และ/หรือ สถานที่ฝังกลบขยะมูลฝอยที่มีมาตรฐานที่กำหนด ตามหลักสหประชาชาติ (แห่ง) (กรณีที่ อบต. มีสถานที่กำจัดขยะและหรือมีสถานที่ฝังกลบขยะมูลฝอย)	100	0	-	-	ไม่ได้ดำเนินการ ในงบประมาณ พ.ศ	
14.6 การเฝ้าระวังและติดตามตรวจสอบคุณภาพสิ่งแวดล้อม โดยการติดตามตรวจสอบคุณภาพน้ำใต้ดินบริเวณรอบสถานที่กำจัดขยะมูลฝอย	84. จำนวนครั้งของการติดตามตรวจสอบคุณภาพน้ำใต้ดินบริเวณรอบสถานที่กำจัดขยะมูลฝอย (ครั้งที่ อบต. มีสถานที่กำจัดขยะและหรือมีสถานที่ฝังกลบขยะมูลฝอย)	4	4	-	-	ไม่มีบริการสาธารณะ	
14.7 การเสริมสร้างศักยภาพของประชาชนในการจัดการขยะมูลฝอยและสิ่งปฏิกูล	85. ร้อยละของจำนวนของชุมชนที่โครงการ/กิจกรรม หรือเข้าร่วมโครงการ/กิจกรรมที่เกี่ยวข้องกับการเสริมสร้างศักยภาพชุมชนในการจัดการขยะมูลฝอยที่ อบต. จัดหรือร่วมกับหน่วยงานอื่นจัดขึ้น (ชุมชน)	100	11	-	-	ไม่มีบริการสาธารณะ	
ภารกิจที่ 15 การอนุรักษ์ทรัพยากรธรรมชาติและสิ่งแวดล้อม							
15.1 การจัดการกรมส่งเสริมการปลูกต้นไม้หรือการดูแลรักษาต้นไม้ เพื่อเพิ่มพื้นที่สีเขียวใน เขต อบต.	86. จำนวนครั้งของการจัดการกรมส่งเสริมการปลูกต้นไม้ หรือการดูแลรักษาต้นไม้ เพื่อเพิ่มพื้นที่สีเขียวในเขต อบต. ที่ อบต. รับผิดชอบหรือมีส่วนร่วมกับหน่วยงานอื่นจัดขึ้น (ครั้ง)	4	4	2	50	การพัฒนาในอนาคต	
ด้านที่ 6 ศิลปะ วัฒนธรรม ศาสนา จารีตประเพณี และภูมิปัญญาท้องถิ่น							
ภารกิจที่ 16 การอนุรักษ์ประเพณี ศิลปะ วัฒนธรรม และภูมิปัญญาท้องถิ่น							
16.1 การจัดการกรมส่งเสริมการอนุรักษ์ พิธีและศิลปกรรม ประเพณี ศิลปะ วัฒนธรรม และภูมิปัญญาท้องถิ่นภายในจังหวัด มีผู้เข้าร่วมไม่น้อยกว่าร้อยละ 300 คน	87. จำนวนครั้งที่ อบต. รับผิดชอบหรือร่วมกับหน่วยงานอื่นในการจัดการกรมส่งเสริมการอนุรักษ์ พิธีและศิลปกรรม ประเพณี ศิลปะ วัฒนธรรม และ ภูมิปัญญาท้องถิ่นที่สำคัญของท้องถิ่น (ครั้ง)	3	3	3	100	เท่าที่งบประมาณ	

88. จำนวนประชาชนที่เข้าร่วมกิจกรรมการรณรงค์
 ค้นหาและสังเกตผู้ป่วย ไข้หวัดใหญ่ และ
 อุบัติเหตุของพื้นที่เสี่ยงของท้องถิ่นที่ อบต. รับผิดชอบ
 จำนวนที่เข้าร่วมทั้งหมดงานนี้ทั้งสิ้น (คน) (ให้จำนวน
 จำนวนประชาชนที่เข้าร่วมกิจกรรมนี้ๆ ตลอดทั้ง
 ปีงบประมาณ)

900

900

2287

254.11

สูงกว่าค่าเป้าหมาย



:: สำนักงานคณะกรรมการกระจายอำนาจให้แก่องค์กรปกครองส่วนท้องถิ่น สำนักงานปลัดสำนักนายกรัฐมนตรี ::